



ТЕРРИТОРИАЛЬНЫЙ ОРГАН ФЕДЕРАЛЬНОЙ СЛУЖБЫ
ГОСУДАРСТВЕННОЙ СТАТИСТИКИ
ПО РОСТОВСКОЙ ОБЛАСТИ

Инновационная деятельность организаций Ростовской области



за 2021 год



ФЕДЕРАЛЬНАЯ СЛУЖБА
ГОСУДАРСТВЕННОЙ СТАТИСТИКИ


Инновационная деятельность организаций Ростовской области

Ростовстат

за 2021 год

- 01 Основные показатели инновационной деятельности организаций Ростовской области
- 02 Уровень инновационной активности организаций
- 03 Удельный вес организаций, осуществлявших технологические инновации, в общем числе организаций
- 04 Объем инновационных товаров, работ, услуг
- 05 Затраты организаций на инновационную деятельность
- 06 Результаты инновационной деятельности





ОСНОВНЫЕ ПОКАЗАТЕЛИ ИННОВАЦИОННОЙ ДЕЯТЕЛЬНОСТИ ОРГАНИЗАЦИЙ РОСТОВСКОЙ ОБЛАСТИ

В ПРОЦЕНТАХ

Уровень инновационной активности организаций

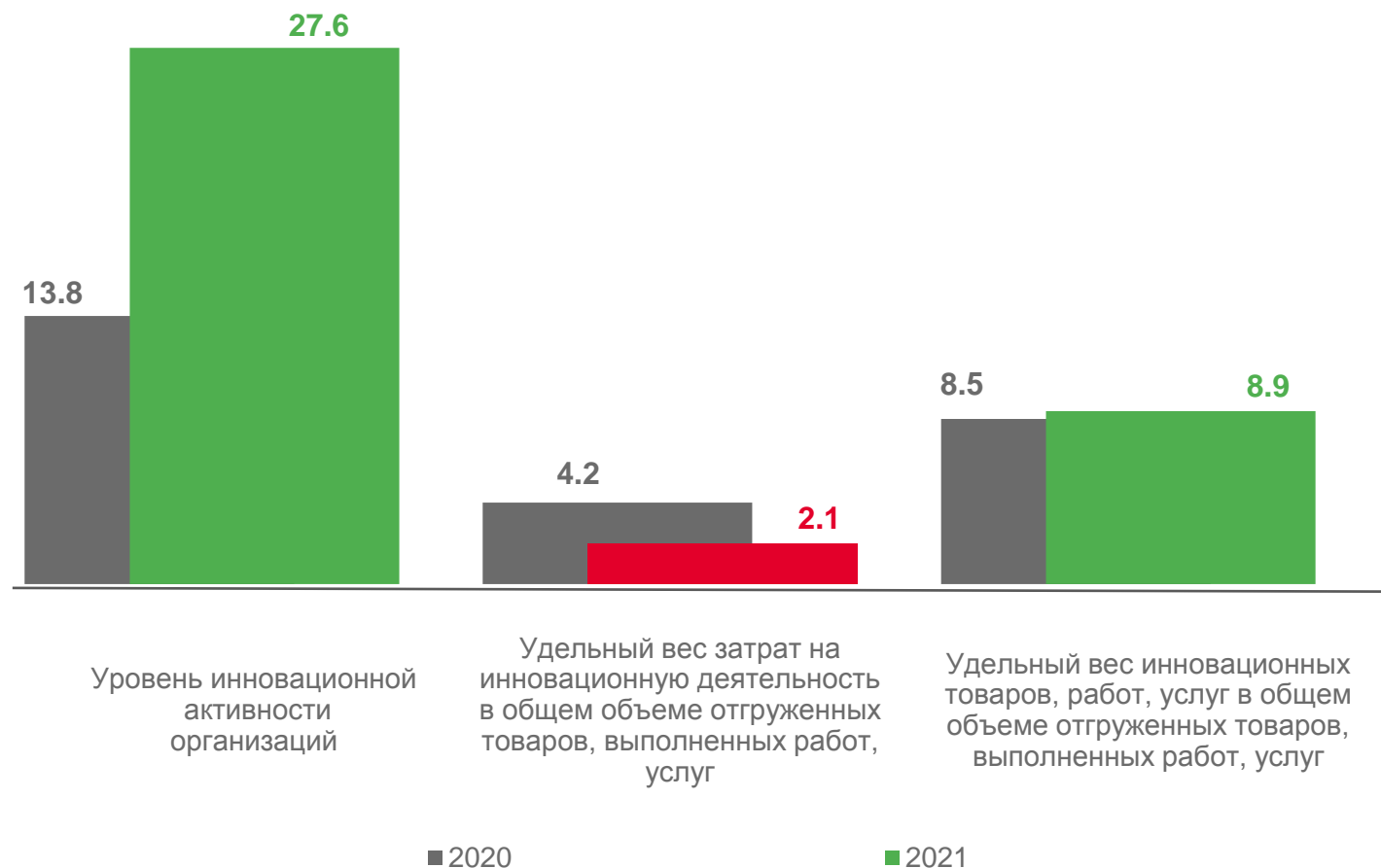
27,6

Удельный вес затрат на инновационную деятельность в общем объеме отгруженных товаров, выполненных работ, услуг

2,1

Удельный вес инновационных товаров, работ, услуг в общем объеме отгруженных товаров, выполненных работ, услуг

8,9





УРОВЕНЬ ИННОВАЦИОННОЙ АКТИВНОСТИ ОРГАНИЗАЦИЙ

2021 ГОД, В ПРОЦЕНТАХ

Уровень инновационной активности организаций Ростовской области

27,6%



+13,8

по сравнению с 2020 годом

Субъекты РФ с наиболее высоким уровнем инновационной активности организаций

2 место

среди субъектов РФ



Регионы Южного федерального округа по уровню инновационной активности организаций

1

субъект ЮФО (Ростовская область)

больше, чем среднее значение по России

7

субъектов ЮФО **меньше**, чем


среднее значение по России



УДЕЛЬНЫЙ ВЕС ОРГАНИЗАЦИЙ, ОСУЩЕСТВЛЯВШИХ ТЕХНОЛОГИЧЕСКИЕ ИННОВАЦИИ, В ОБЩЕМ ЧИСЛЕ ОРГАНИЗАЦИЙ

2021 ГОД, В ПРОЦЕНТАХ

Удельный вес организаций, осуществлявших технологические инновации в общем числе организаций Ростовской области



Субъекты РФ с наиболее высоким удельным весом организаций, осуществлявших технологические инновации, в общем числе организаций



Регионы Южного федерального округа по удельному весу организаций, осуществлявших технологические инновации в общем числе организаций

1 субъект ЮФО (Ростовская область) **7** субъектов ЮФО меньше, чем среднее значение по России **больше**, чем среднее значение по России





ОБЪЕМ ИННОВАЦИОННЫХ ТОВАРОВ, РАБОТ, УСЛУГ

2021 ГОД

Объем инновационных товаров, работ, услуг, отгруженных организациями Ростовской области

140,7 МЛРД РУБ.  **+31,8%**
по сравнению с 2020 годом

Удельный вес инновационных товаров, работ, услуг в общем объеме выполненных товаров, работ, услуг, проценты

8,9%  **+0,4**
по сравнению с 2020 годом

Регионы Южного федерального округа по доле отгруженной инновационной продукции

в процентах к итогу по ЮФО

1 место среди субъектов ЮФО





ОБЪЕМ ИННОВАЦИОННЫХ ТОВАРОВ, РАБОТ, УСЛУГ

2021 год

Объем инновационных товаров, работ, услуг, отгруженных организациями Ростовской области

140,7  **+31,8%**
МЛРД РУБ. по сравнению с 2020 годом

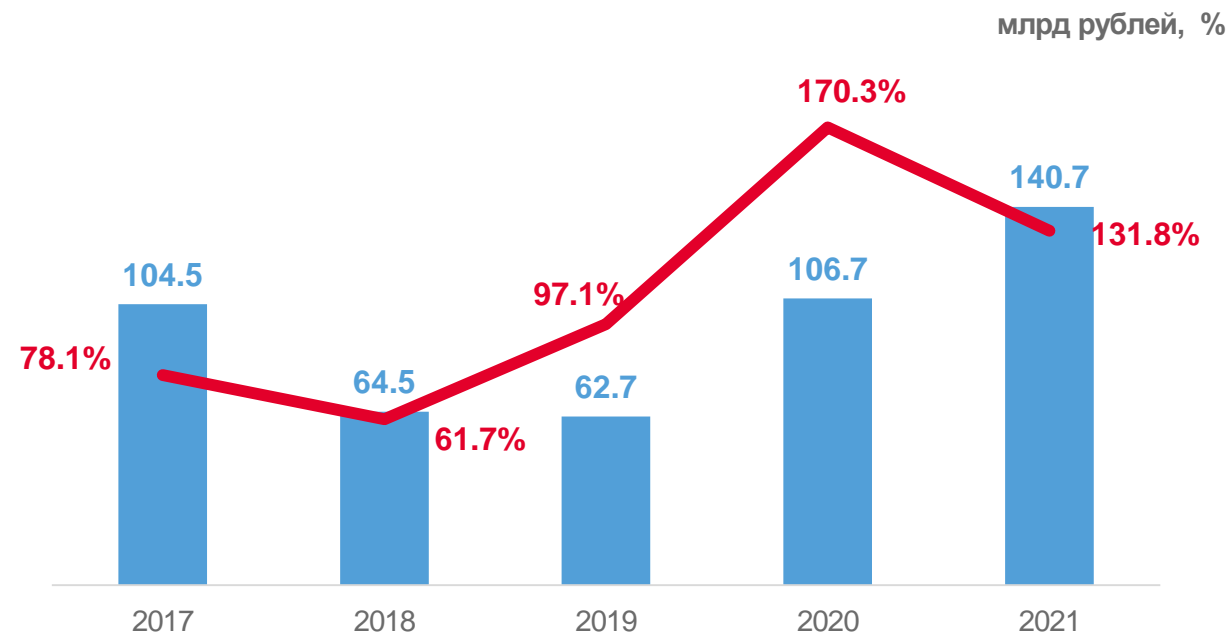
Объем инновационных товаров, работ, услуг, отгруженных организациями Ростовской области за пределы Российской Федерации

20,6 МЛРД РУБ.


14,7% 

в общем объеме отгруженных инновационных товаров

Динамика инновационной продукции, отгруженной организациями Ростовской области



 Темп роста к предыдущему году, в %

 Объем отгруженной инновационной продукции в действующих ценах, млрд рублей





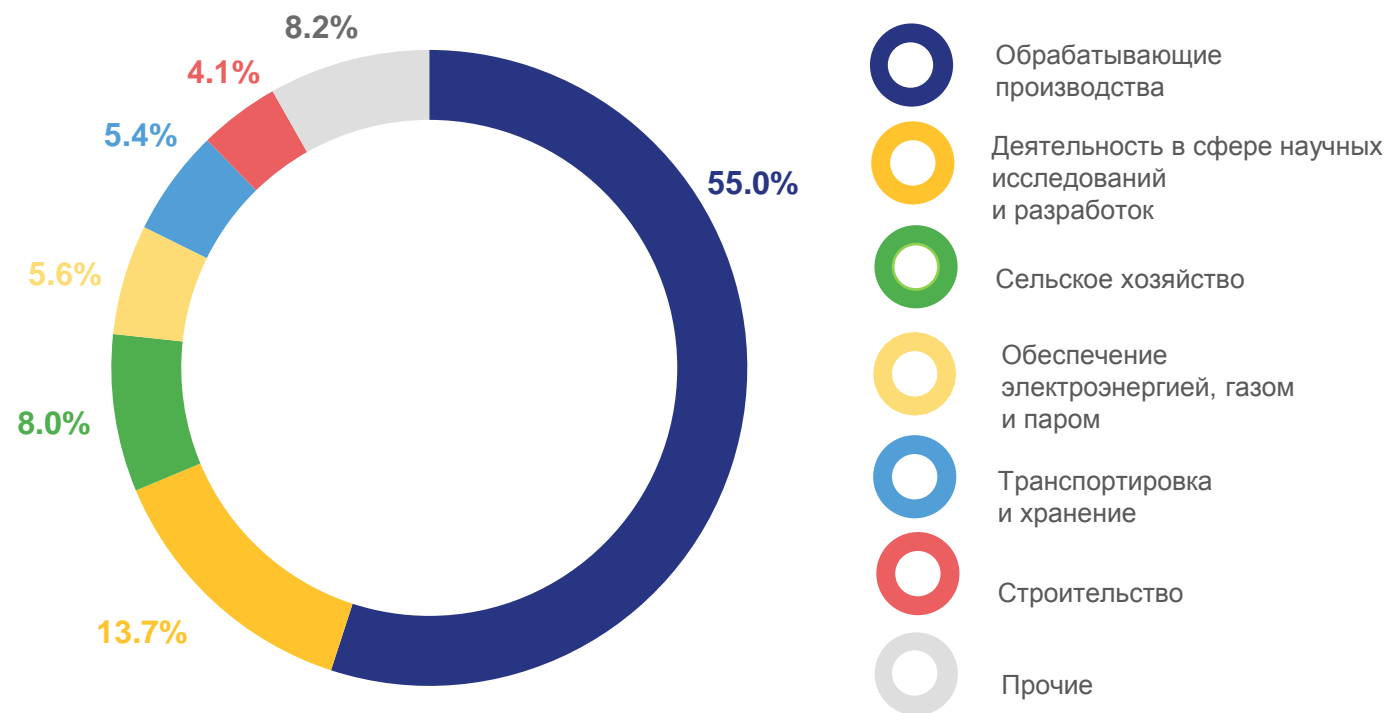
ОБЪЕМ ИННОВАЦИОННЫХ ТОВАРОВ, РАБОТ, УСЛУГ

2021 год

Объем инновационных товаров, работ, услуг, отгруженных организациями Ростовской области по видам экономической деятельности

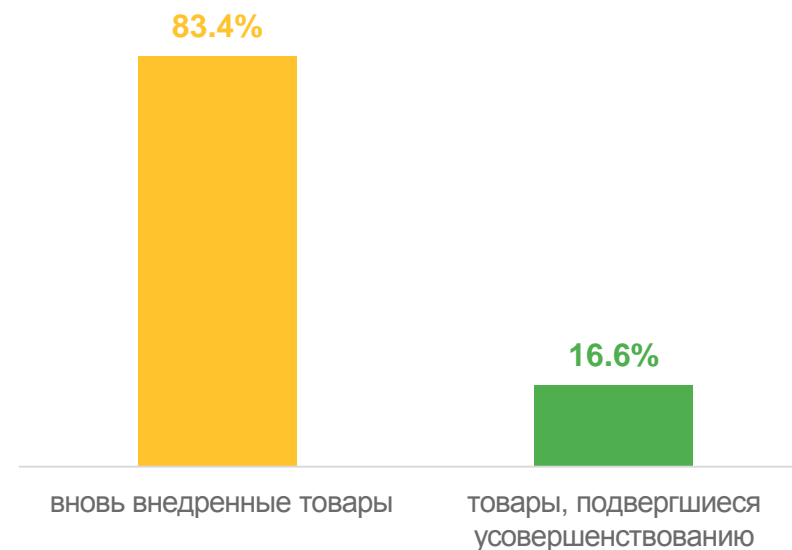
в процентах к итогу

140,7 МЛРД РУБ.



Инновационная продукция по уровню новизны

в процентах к итогу





ЗАТРАТЫ ОРГАНИЗАЦИЙ РОСТОВСКОЙ ОБЛАСТИ НА ИННОВАЦИОННУЮ ДЕЯТЕЛЬНОСТЬ

2021 ГОД

Общие (капитальные и текущие) затраты организаций на инновационную деятельность

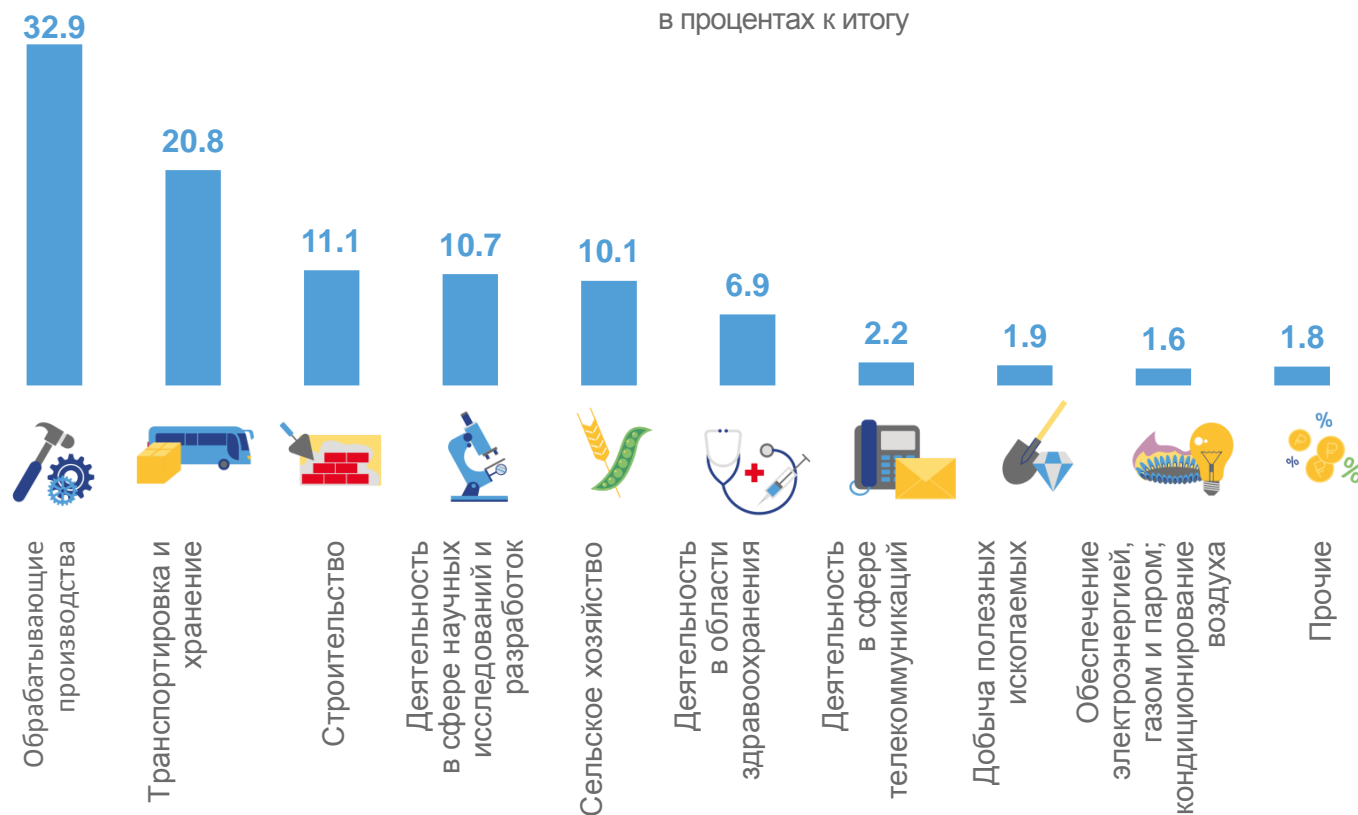
33,0 МЛРД РУБ.

Удельный вес затрат на инновационную деятельность в общем объеме отгруженных товаров, выполненных работ, услуг

2,1%

Структура затрат организаций Ростовской области на инновационную деятельность по видам экономической деятельности

в процентах к итогу





ЗАТРАТЫ ОРГАНИЗАЦИЙ РОСТОВСКОЙ ОБЛАСТИ НА ИННОВАЦИОННУЮ ДЕЯТЕЛЬНОСТЬ

2021 ГОД

Затраты организаций на инновационную деятельность по типам инноваций



Структура затрат организаций Ростовской области на инновационную деятельность по видам инновационной деятельности

в процентах к итогу

Приобретение машин, оборудования, прочих основных средств, связанных с инновационной деятельностью



62,4%

Исследование и разработка новых продуктов, услуг и методов их производства (передачи), новых производственных процессов



24,2%

Инжиниринг



6,8%

Приобретение прав на патенты, лицензий на использование изобретений, промышленных образцов, полезных моделей, селекционных достижений



3,0%

Прочие затраты, связанные с осуществлением инновационной деятельности



3,6%





ЗАТРАТЫ ОРГАНИЗАЦИЙ РОСТОВСКОЙ ОБЛАСТИ НА ИННОВАЦИОННУЮ ДЕЯТЕЛЬНОСТЬ

2021 ГОД

Структура затрат организаций Ростовской области на инновационную деятельность по источникам финансирования

в процентах к итогу



Удельный вес кредитов и займов в общем объеме затрат на инновационную деятельность (из прочих средств)

12,9%





РЕЗУЛЬТАТЫ ИННОВАЦИОННОЙ ДЕЯТЕЛЬНОСТИ

Число организаций, указавших высокую степень влияния результатов инновационной деятельности на развитие производства в 2021 году

236 организаций показали
завершенные инновации

